
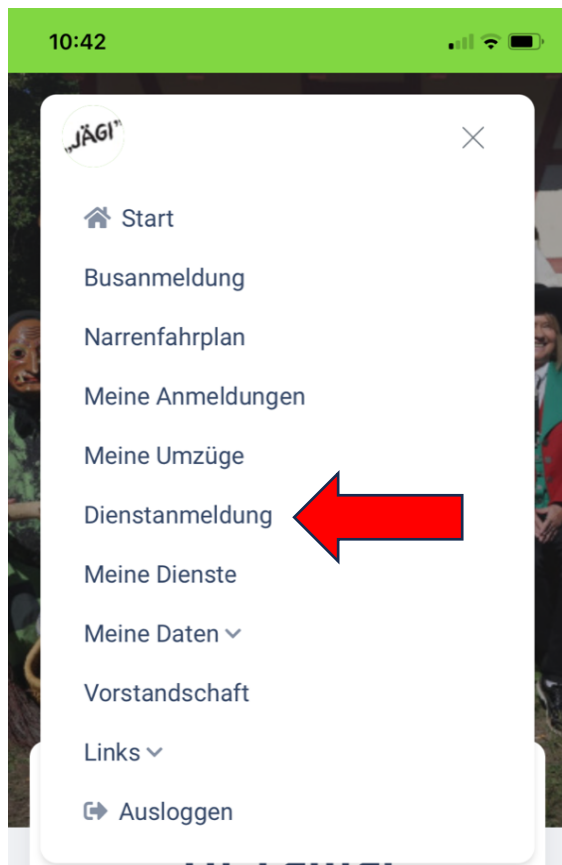


# Anleitung

# Arbeitsdienste



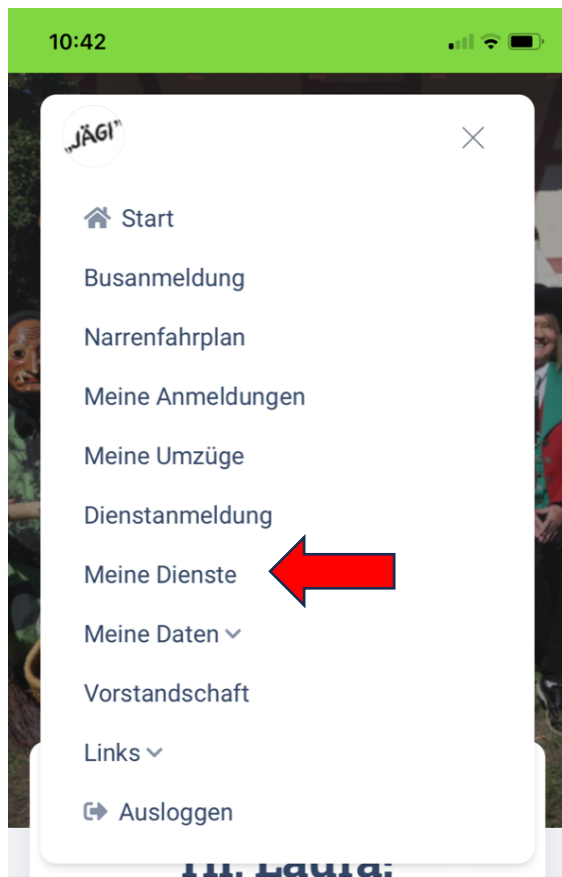
- Zunftapp öffnen und Einloggen
- Menü aufrufen



- Im Menü „Dienstanmeldung“ auswählen



- Bei dem gewünschten Dienst auf „Anmelden“ klicken
- Auf „X“ ist die Abmeldung möglich
- Man sieht direkt dieser Einsatz gibt 20 Punkte



- Wieder zurück im Menü „Meine Dienste“ auswählen



- Hier sieht man
  1. Zu leistende Punkte
  2. Angemeldete Dienste (Punkte)
  3. Geleistete Dienste (Punkte)
  4. Infos über die Dienste